

Cursos Pro

Desarrollo Web

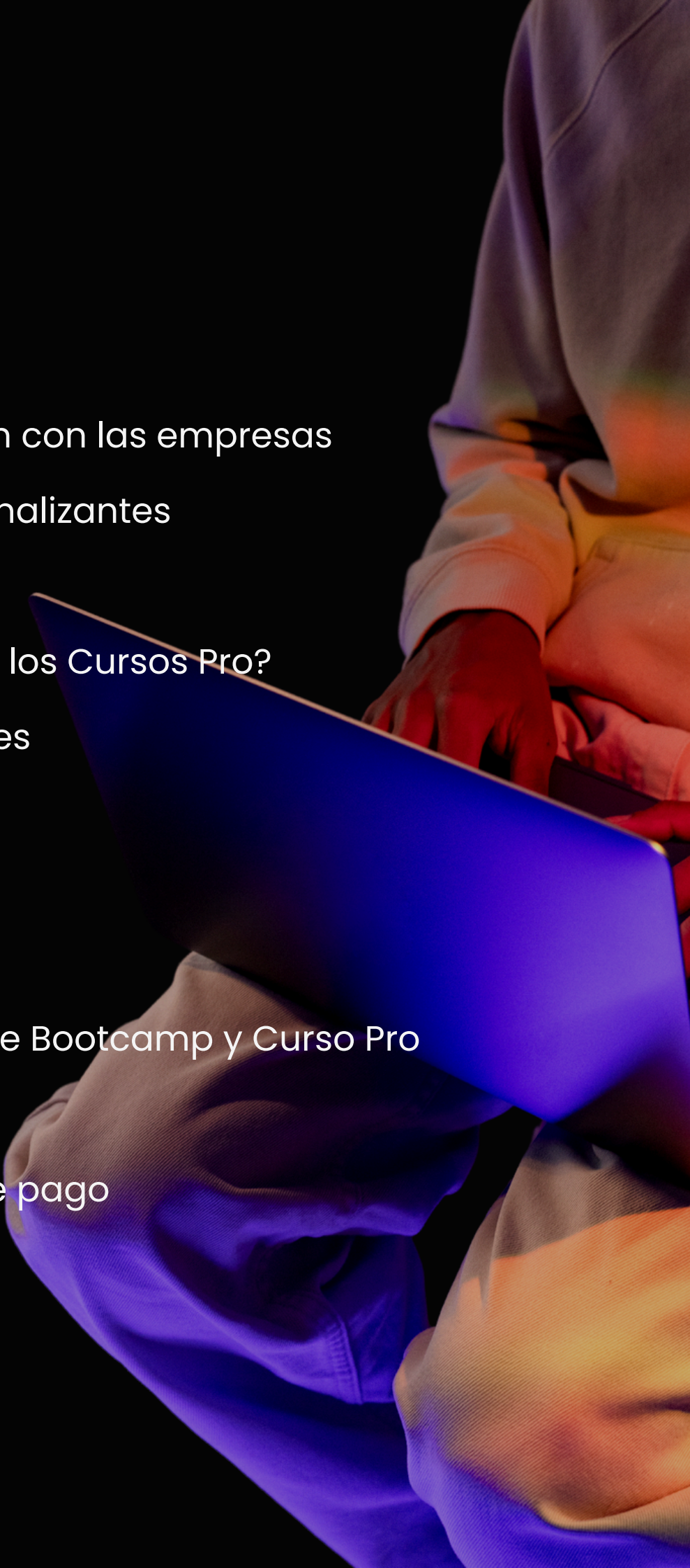
Front - End

Full- Stack

Back - End

Lo mejor del bootcamp, **a tu ritmo.**

Índice

1. Para quién
 2. La escuela
 3. Nuestra relación con las empresas
 4. Cursos Profesionalizantes
 5. Metodología
 6. ¿Qué contienen los Cursos Pro?
 7. Especializaciones
 8. Ruta formativa
 9. Programa
 10. Características
 11. Diferencias entre Bootcamp y Curso Pro
 12. Empleabilidad
 13. Modalidades de pago
 14. Road to Code
 15. Faqs
- 

Tenemos una solución para ti si...

Buscas un trabajo con **mayor proyección** al tuyo actual y con **mejores condiciones**.

No tienes experiencia programando pero **quieres dedicarte a la tecnología**.

Necesitas aprender **habilidades tecnológicas** para evolucionar profesionalmente.

Te encuentras estancado y **quieres renovarte profesionalmente**.

Sumérgete en nuestra metodología **100% práctica** y adquiere la experiencia que necesitas.

La escuela

Creamos nuestra historia junto a más de 400 estudiantes que se han convertido en desarrolladores y analistas de datos cambiando sus carreras profesionales para siempre.

Tras más de 45 ediciones, hemos perfeccionado una metodología que va más allá de la enseñanza tradicional, dando la bienvenida a más de 100 nuevos estudiantes cada año.

Learning By Coding®, la metodología propia diseñada para sintonizar con las últimas corrientes educativas a nivel global.

+400

alumnos con éxito

4.97

de valoración en
Course Report

91%

tasa de
empleabilidad

+45

ediciones de
bootcamps

+5 años

formando talento
digital

+350

empresas
partners

Nuestra relación con las empresas es sólida y estratégica

Colaboramos estrechamente con líderes de la industria para asegurarnos de que nuestros programas educativos estén alineados con las necesidades del mercado. Esto no solo maximiza las oportunidades de empleo para nuestros graduados, sino que también asegura que las empresas obtengan talentos altamente capacitados y listos para contribuir desde el primer día.

KAIROS
DIGITAL SOLUTIONS

idealista

KPMG

everis

Santander

the cocktail.

autentia

stripe

InfoJobs

PageGroup

Allianz

indizen
SCALIAN GROUP

fever

IBM

milanuncios

Clíc piso

accenture

indra

Adevinta AHORRAMAS

IKEA

coches.net

neboola

Paradigma

fotocasa



"Yo, que he estado en la universidad, he visto la gran diferencia entre los tipos de educación, en la forma tradicional no me enseñaban cómo era el mundo profesional. En cambio aquí, desde el primer reto práctico del bootcamp, me he sentido conectado con la realidad laboral."

Miguel Ángel Rodríguez
iOS Developer en The Cocktail

Descubre nuestros **Cursos** **Profesionalizantes**


Aprende desde cero

hasta convertirte en Desarrollador Web Profesional.



Aprende a tu ritmo

y acompañado en todo momento por profesores expertos.



Obtén micro-certificaciones

por cada uno de tus logros y conviértelas en NFT.



Paga módulo a módulo

Elige pagar por módulo o contrata el curso completo con descuento.



Lo mejor del modelo bootcamp, para que te formes a tu ritmo.

Sabemos que comprometerte con una formación rígida puede ser imposible. Por este motivo hemos creado los Cursos Profesionalizantes, que son la misma formación que impartimos en los bootcamps, pero a tu ritmo.

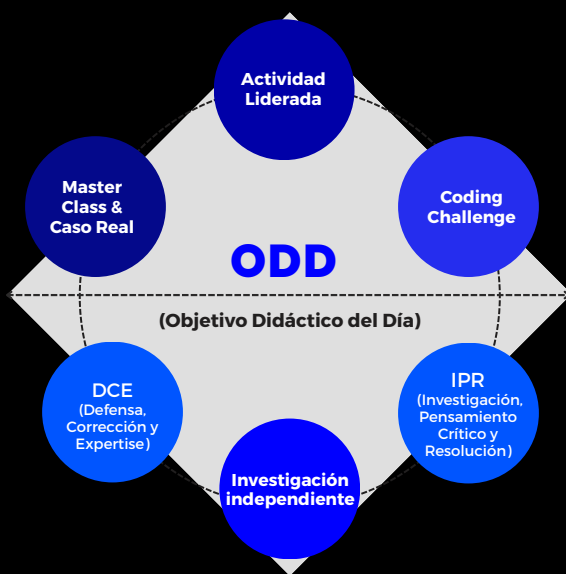
Dedicando 3 horas de estudio este será el tiempo que te llevará conseguir tu objetivo:

	3 Días/Semana	4 Días/Semana
<i>Full-Stack</i>	10 meses	7 meses
<i>Front-End</i>	6 meses	4 meses
<i>Back-End</i>	6 meses	4 meses

Metodología

Learning By Coding®

Bootcamp Web está basado en nuestra metodología propia de enseñanza *Learning by Coding*, para que puedas convertirte en profesional de la programación, siempre acompañado por nuestros profesores.



Nuestra metodología de enseñanza garantiza que los estudiantes adquieran las habilidades y competencias esenciales para iniciar su carrera como desarrolladores.

Las SKILLS que te llevarán al éxito



¿Qué contienen los Cursos Pro?

- 1** **Lecciones:** Vídeos didácticos de cada tema que contiene la certificación.
- 2** **Slides de Clase:** Materiales didácticos de apoyo.
- 3** **Quizzes:** Tests de comprensión conceptual.
- 4** **Retos Prácticos I:** Ejercicios autoevaluables para practicar lo aprendido en las clases.
- 5** **Retos Prácticos II:** Retos evaluables que serán corregidos de manera individual por tu profesor.
- 6** **Proyecto final:** vídeo explicativo del planteamiento del proyecto final de certificado.
- 7** **Sesión 1:1** con el tutor personal al llegar al proyecto final.

Además, Curso Pro cuenta con los siguientes servicios

✓ Servicio de **mensajería directa** alumno/tutor.

✓ **Foro** de discusión de cada tema donde interactuar con la **comunidad**.

✓ Asignación de un **tutor único** que te acompañará durante todo el curso.

✓ **Apoyo 1:1** del tutor en la corrección de retos.

✓ **Masterclass semanal en vivo**

✓ **Tutoría en vivo individual**

Escoge tu **especialización**

3 PROFESIONES

FRONT-END, BACK-END Y FULL-STACK.

Curso Pro **Front-End**

Para especializarse como programador/a del lado del cliente de una aplicación (Front-End). Ideal para personas con cualidades visuales y les interese el diseño y la experiencia de usuario.

CONTENIDO:

- Bases y fundamentos de programación
- Maquetación: HTML y CSS
- Diseño UX | UI
- Frameworks: Angular y React

Learning By Coding®

Curso Pro **Full Stack MEAN**

Ideal si lo que quieres es convertirte en un programador todoterreno y dominar ambos lados de la aplicación tanto las certificaciones Front-End como las certificaciones Back-End.

CONTENIDO:

- Bases y fundamentos de programación
- Curso Pro Front-End
- Curso Pro Back-End

Learning By Coding®

Curso Pro **Back-End**

Para especializarse como programador/a del lado del servidor de una aplicación (Back-End). Ideal para personas con cualidades lógicas o analíticas.

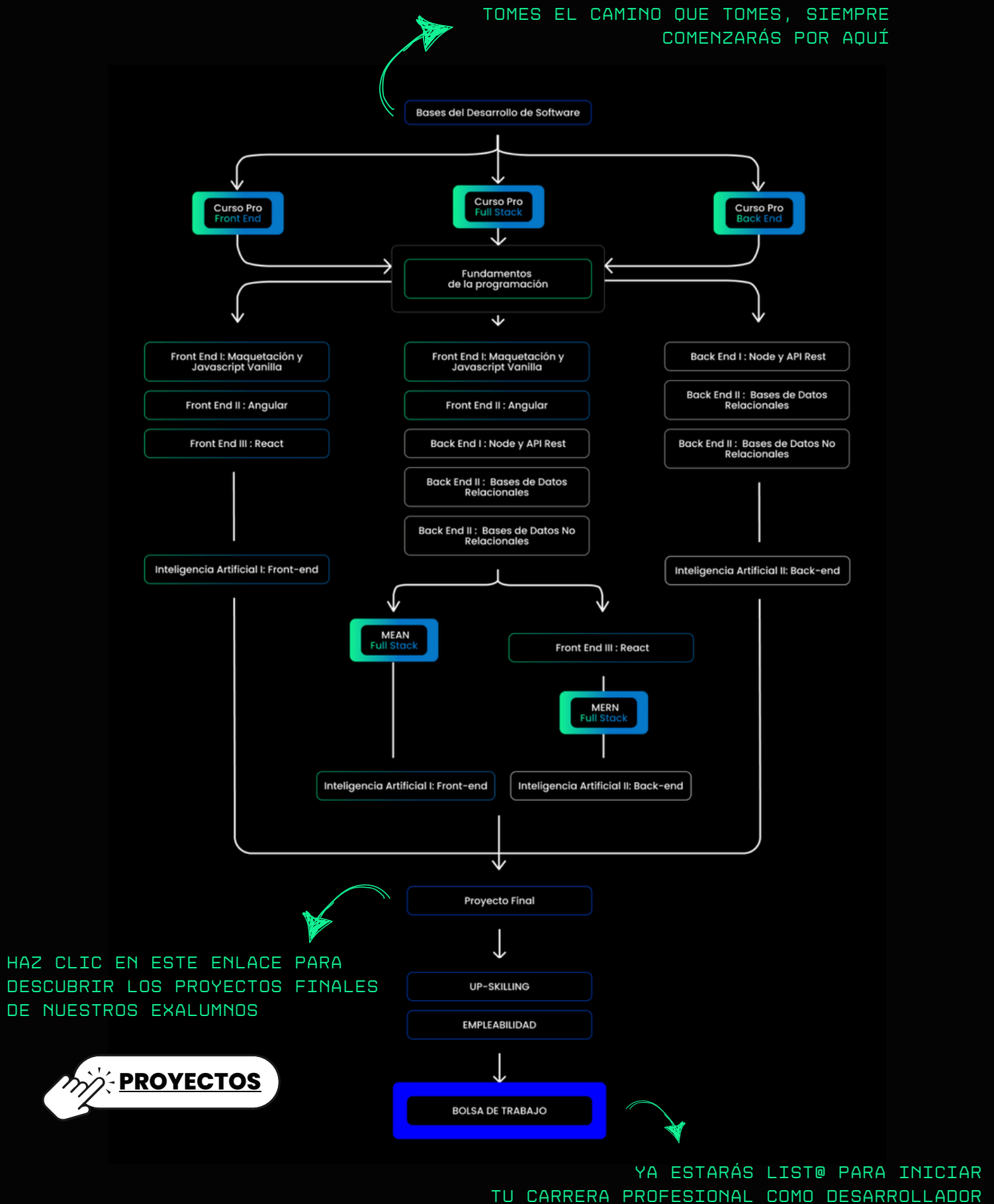
CONTENIDO:

- Bases y fundamentos de programación
- BBDD relacionales y no relacionales
- API REST
- Frameworks Back-End: Nest

Learning By Coding®

Ruta Formativa

Cada alumno tiene un camino único hacia el éxito en la industria tecnológica. Por eso, podrás diseñar tu propia ruta formativa con la misma calidad y orientación



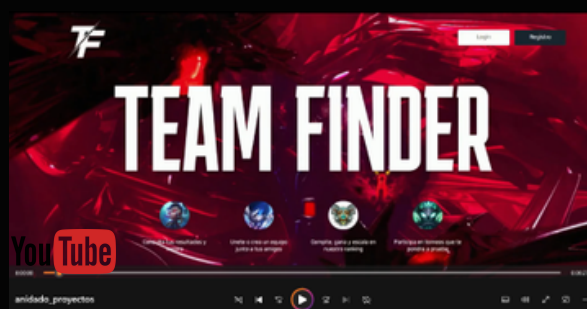
Proyectos finales

Si te preguntas qué serás capaz de hacer tras concluir el programa, echa un vistazo a algunos de los proyectos finales de nuestros alumnos. Son pruebas tangibles de su éxito y hablan por sí mismos. Echa un vistazo a lo que han conseguido desarrollar e imagina todo lo que serás capaz. ¡No hay límites!



MAGIDECK

Surge del popular juego Magic: The Gathering, esta pensada para facilitar la experiencia de los jugadores, permitiendo crear y compartir mazos y eventos para la comunidad.



TEAM FINDER

Aplicación web diseñada para jugadores de deportes electrónicos, unificando herramientas para buscar jugadores, crear equipos, organizar torneos y participar en partidas, tanto puntuadas como amistosas.



DUNGEONS AND CODERS

Plataforma para facilitar el desarrollo de partidas online de rol basadas en el popular juego de rol Dungeons and Dragons, sintetizando sus reglas para que los más inexpertos puedan introducirse en este mundo.

CANAL YOUTUBE CODENOTCH

Visita la lista de reproducción de Proyectos Finales en nuestro canal de Youtube para ver más videos de proyectos finales realizados por nuestros alumnos y descubre de lo que serás capaz al terminar el bootcamp

Programa Curso Pro Front - End

Certificaciones Comunes (2)

- [->] Bases del Desarrollo de Software
- [->] Fundamentos de programación

Certificaciones Front-end (4)

- [->] Front End I: Maquetación y Javascript Vanilla
- [->] Front End II : Angular
- [->] Front End III : React
- [->] Inteligencia Artificial I: Front-end



Programa Curso Pro Back - End



Certificaciones Comunes (2)

- [->] Bases del Desarrollo de Software
- [->] Fundamentos de la programación

Certificaciones Back-end (4)

- [->] Back End I : Node y API Rest
- [->] Back End II : Bases de Datos Relacionales
- [->] Back End II : Bases de Datos No Relacionales
- [->] Inteligencia Artificial II: Back-end

Programa Curso Pro Full- Stack

Es la suma de todas las certificaciones del **Curso Pro Front - End** y **Curso Pro Back - End**, proporcionando una preparación completa y versátil para enfrentar cualquier desafío en el desarrollo web.

El Programa

Front – End

Full- Stack

Back – End

Certificaciones Comunes (2)

1. Bases del Desarrollo de Software

Esta primera certificación tiene por objetivo que asientes las bases necesarias. Con ella te familiarizarás con las estructuras básicas de programación y los conceptos fundamentales de HTML, CSS y JavaScript. Este módulo introductorio es esencial para comenzar con una base sólida y acostumbrarte a las dinámicas didácticas que permitirán que aproveches al máximo tu experiencia de aprendizaje.

[->] Introducción a JavaScript

[->] CSS

[->] HTML

[->] Proyecto

2. Fundamentos de la programación

En esta segunda certificación asentarás todos los conceptos clave de programación con Javascript y Typescript.

Se impartirán conceptos claves de los fundamentos de la computación, como son los condicionales, bucles, estructuras de datos, manejo con ficheros, etc. Además te enseñará a cómo trabajar de manera colaborativa con la herramienta GIT.

[->] Tipos de datos básicos y variables

[->] Programación orientada a objetos

[->] Tipos de datos compuestos

[->] Typescript

[->] Condicionales

[->] GIT

[->] Bucles

[->] Proyecto

Curso Pro **Front - End**

Curso Pro **Full- Stack**

Certificaciones Front-end (4)

1. Front End I: Maquetación y Javascript Vanilla

En esta primera certificación del lado del cliente (front-end) aprenderás maquetación con HTML, CSS y a cómo trabajar con JavaScript desde la parte de cliente asentando los conocimientos adquiridos en la certificación 1. Además se impartirá Flex, Bootstrap y JQuery con el objetivo de que aprendas a estructurar y maquetar páginas más complejas y completas.

- [>-] Introducción Frontend y Flex box
- [>-] Responsive Design
- [>-] DOM y JavaScripts
- [>-] Display Grid
- [>-] CSS Avanzado
- [>-] Bootstrap y JQuery

2. Front End II : Angular

En esta certificación de aprenderás el primero de los frameworks de front que verás en el Curso Pro. Te familiarizarás con el desarrollo basado en Web Components. Aprenderá a crearlos y utilizarlos usando Angular, entenderás el paradigma de programación Modelo-Vista-Controlador, la comunicación entre la vista y el controlador del componente en Angular y la comunicación entre componentes a través de los servicios. Al final, serás capaz de crear una aplicación front-end con esta tecnología de gran uso profesional, creada por Google.

- [>-] Programación por Componentes
- [>-] Servicios y Routing
- [>-] Clases y Data Binding
- [>-] Formularios
- [>-] NgFor, NgIf y Pipes
- [>-] Proyecto
- [>-] Comunicación Padre- Hijo

Curso Pro **Front – End**

Curso Pro **Full– Stack**

Certificaciones Front-end (4)

3. Front End III : React

Con esta certificación te sumergiremos en el mundo del framework React, reconocido como uno de los más ampliamente empleados en la actualidad. Aprender a utilizar este framework te ayudará a asentar los conocimientos del desarrollo basado en Web Components, adquiriendo habilidades para su creación y aplicación mediante esta tecnología, propiedad de Meta.

[->] Introducción a React

[->] Fundamentos del desarrollo con JSX

[->] Componentes

[->] Uso de estilos con React

[->] Renderizado condicional

[->] Formularios

[->] Routing

[->] Proyecto

4. Inteligencia Artificial I: Front-end

El objetivo de esta certificación es formarte, como desarrollador web, en la aplicación de la inteligencia artificial para mejorar la experiencia y la interfaz de usuario, utilizando herramientas modernas de IA y principios de diseño. Además obtendrás herramientas que te harán aumentar tu productividad como programador.

[->] Aplicación de IA en UX y UI

[->] Mejora de la productividad en el Desarrollo Web

[->] Ética y Creatividad en el Diseño con IA

[->] Proyecto Final de Integración total de IA

Curso Pro Back - End

Curso Pro Full- Stack

Certificaciones Back-end (4)

1. Back End I : Node y API Rest

Aborda todo lo relativo al back-end de la aplicación con esta primera certificación específica del lado del servidor de la aplicación. Para ello te sumergirás con ayuda de nuestros docentes en Node.js. Aprenderás cómo interactuar con esta tecnología de manera asíncrona a través de las callbacks y promesas. Aprenderás en qué consiste un servidor web y a implementar uno.

Por último, se utilizará este conocimiento para desarrollar nuestra primera API REST totalmente funcional y asíncrona.

[\[->\]](#) Introducción al Backend

[\[->\]](#) Observables y API con Angular

[\[->\]](#) Promesas

[\[->\]](#) Uso de API's externas

[\[->\]](#) Modelo Cliente/Servidor

[\[->\]](#) Proyecto API REST

[\[->\]](#) Express y API REST

2. Back End II : Bases de Datos Relacionales

A través de esta certificación, aprenderás MySQL. Con ello habrás adquirido los conocimientos básicos para poder acceder a una base de datos relacional, operar con ella y realizar relaciones entre tablas y uniones. Además, podrás realizar búsquedas complejas de los datos. Finalmente se detallarán los diferentes pasos necesarios para crear una API REST totalmente funcional que acceda a una base de datos relacional. Al término de esta certificación crearás, como proyecto final, una aplicación full-stack completa con angular y mysql.

[\[->\]](#) My SQL, Relaciones y Operaciones CRUD

[\[->\]](#) API con MySQL

[\[->\]](#) Palabras Reservadas y Relaciones

[\[->\]](#) Proyecto MySQL

[\[->\]](#) Uniones de tablas

Curso Pro Back - End

Curso Pro Full- Stack

Certificaciones Back-end (4)

3. Back End II : Bases de Datos No Relacionales

De la misma manera que se explicaba el uso de una base de datos relacional, vamos a detallar las particularidades y uso de una base de datos no relacional como es MongoDB. Aprenderás a instalar un servidor de Mongo, utilizarlo en la nube e interactuar con dichos servidores utilizando Javascript. Utilizarás las operaciones CRUD para interactuar con una base de datos no-relacional. Finalmente, aprenderás a realizar una API REST asíncrona y funcional que acceda a una base de datos Mongo. Para poner el broche final a esta certificación construirás una aplicación full stack completa con angular y MongoDB.

[->] Primeros pasos, esquemas y modelos

[->] Arboles Subdocumentos y Operaciones CRUD

[->] Agregaciones

[->] API REST con MongoDB

[->] Proyecto MongoDB

4. Inteligencia Artificial II: Back-end

El objetivo general de este módulo es prepararte como desarrollador de back-end con los habilidades más punteras existentes a nivel global. Aprenderás a integrar soluciones de IA generativa en sus aplicaciones, con un énfasis en la seguridad de datos, ética y el uso efectivo de las APIs de Open AI. Conocer técnicas como el fine-tuning, RAG y el Chaining te convertirán en un back-end dev de nivel top-notch. En este punto estarás listo para conseguir ese empleo deseado.

[->] Integración de IA en el Desarrollo

[->] Uso Ético y Seguro de IA

[->] Desarrollo de Habilidades en Chaining y RAG

[->] Aplicación Práctica en Proyectos

La opción formativa

...ADAPTADA A TU REALIDAD



Obtén micro-certificados por cada logro hacia tu meta.

Avanza en tu ruta formativa obteniendo micro-certificaciones que demuestran el progreso en tu formación.

Estas certificaciones describen lo que eres capaz de hacer y podrás compartirlas en tus perfiles profesionales. Puedes obtener las certificaciones en NFT para que sea verificable su propiedad.

Aprende acompañado por profesores

Realiza tus retos prácticos de cada tema conectado en todo momento por profesores y el resto de la comunidad en Discord para resolver dudas cuando lo necesites.



Adapta tu aprendizaje a tu ritmo de vida

Clases grabadas y en vivo para que aprendas, cuando dispongas de tiempo. Se acabaron los horarios rígidos, dedícale tanto tiempo como te lo permite tu ritmo semanal.

Disfruta del seguimiento personalizado

Te acompañamos solucionando dudas, corregimos tus retos prácticos y evaluamos tu progresión mediante tutorías personalizadas 1:1 siempre con un mismo tutor.



Learn by Doing: Crea tu Portfolio.

Avanza en tu ruta formativa creando proyectos en cada certificación para componer poco a poco tu propio portfolio que demostrará lo que sabes hacer.

Pay as you learn: Pago por Certificación

Tu marcas el ritmo de tu inversión: no tienes que comprar el curso completo, Curso Pro te permite matricularte en una certificación cuando hayas completado la anterior. Se lo ponemos más fácil que nunca a tu economía.

¿En qué se diferencia el Curso Pro del Bootcamp?

La misma formación en dos formatos diferentes para que elijas la opción que mejor se adapte a tu realidad.

Mientras que los bootcamps tradicionales ofrecen una experiencia intensiva y acelerada en un corto período de tiempo, nuestros Cursos Pro proporcionan la misma calidad de formación con la flexibilidad de avanzar a tu propio ritmo. Esto permite una adaptación personalizada a tus compromisos y estilo de aprendizaje, sin sacrificar la profundidad del conocimiento adquirido.

	Bootcamp	Curso Pro
% de contenido grabado vs contenido en vivo	100% en vivo	85% grabado
Chat de resolución dudas	✓	✓
Tutoría 1:1 - Tutor Personal	✓	✓
Grupos Reducidos de alumnos por clase	✓	✗
Duración total del Programa	3 ó 6 meses (Full time/Part time)	(Ver cuadro pág. 6)
Currículum: Temario del Curso	Mismo	Mismo
Pago módulo a módulo	✗	✓
Certificación NFT verificable en Blockchain	Diploma Final	Micro-certificaciones y diploma final

SON LA MISMA FORMACIÓN, LA DIFERENCIA RADICA EN: VELOCIDAD, DISPONIBILIDAD, HORARIOS Y PRESUPUESTO.

Permite que uno de nuestros expertos te asesore.

Empleabilidad

Sacando brillo a tu perfil profesional

En Codenotch te acompañamos en tu formación y en tu incorporación al mercado laboral con recruiters profesionales. A parte de cuidar nuestra propuesta educativa, también contamos con un soporte de talento y apoyo profesional que reforzará tu perfil y te ayudará a afrontar entrevistas de trabajo y oportunidades laborales a través de diferentes metodologías y simulaciones que te prepararán para poder afrontar tu futuro laboral en el sector tech sin ningún problema.

Estrategia búsqueda de empleo



Diseña tu estrategia de búsqueda de empleo de manera personalizada y alineada con tus metas profesionales. Aquí te proporcionamos las herramientas esenciales para destacar tus habilidades y objetivos en el mercado laboral. Crearás un plan paso a paso para encontrar el trabajo ideal. Desde identificar tus fortalezas hasta construir una presencia online impactante, te ayudaremos a simplificar el proceso y acercarte a tus metas profesionales.

Herramientas búsqueda de empleo



Explora en profundidad las herramientas clave para la búsqueda activa de empleo y gana una ventaja competitiva significativa. Perfeccionarás tu perfil de LinkedIn, a aprovechar al máximo Github y a comunicar tus fortalezas y otras tácticas diferenciadoras. Estas estrategias son esenciales para destacar entre los demás candidatos y asegurarte de que las empresas no solo te encuentren, sino que también deseen conocerte.

Personal Branding



Te enseñamos a desarrollar una sólida marca personal que refleje tus capacidades ya que es clave en el mundo laboral actual. En estos talleres te enseñamos los tips que necesitas saber sobre LinkedIn y aprenderás las soft skills más demandadas del sector. Aprenderás a hablar a tu audiencia objetiva con el objetivo concreto de conseguir las entrevistas que más te interesen.

Empleabilidad

Accede a nuestra Bolsa de Trabajo

Una vez trabajes tu marca personal y tu estrategia de búsqueda de empleo, serás parte de nuestra bolsa de empleo donde se encuentran **más de 900 compañías.**

Nuestra Inteligencia Artificial hace un primer filtro de candidatos para ayudar a las empresas colaboradoras identificando a aquellos candidatos que cumplan con los requisitos para iniciar el proceso. Esto ahorra tiempo tanto a candidatos como a empresas dando una mayor **efectividad en los procesos de selección.**

"La demanda de puestos informáticos aumentó un 21% el año pasado y el 47% de las empresas tuvieron dificultades para cubrir vacantes de este segmento" según InfoJobs y el Instituto Nacional de Estadística (INE).



Tu triunfo es nuestro, nos comprometemos a ayudarte a acceder a nuestras formaciones

¿Te preocupa el pago de la formación?

Escoge la modalidad de pago que mejor se adapte a ti: fracciona, financia o 'no pagues hasta que empieces a trabajar'.

Paga certificación a certificación o el curso completo



	PVP	Precio por Certificado
Certificación a certificación	2.500€	250€
Curso completo	1.950€	-

Podrás pagar cada certificación de manera individual o el curso completo con un descuento especial.

ISA (Income Share Agreement)



	PVP	Matrícula
Curso completo	2.070€	250€

Con la financiación ISA solo tendrás que pagar la matrícula, del resto del pago se ocupará la financiera hasta que consigas trabajo.

Una vez encuentres trabajo (salario superior a 17.000€/año) deberás abonar el 13,2% de sus ingresos mensuales hasta completar el PVP.

Financiación con Sequra



	PVP	Cuotas	Nº Cuotas	Total
Pago en cuotas del Curso Completo con Sequra	1.950€	195€	10	2.090€
		163€	12	2.118€
		108€	18	2.202€

Esta es la opción perfecta si quieres pagar a plazos.

Road To Code

¿Quieres buscar un trabajo en tecnología convirtiéndote en desarrollador de software pero aún no sabes si la programación es para ti? ¡No hay problema! Tenemos la solución...

Road to Code es el **micro-curso básico gratuito** perfecto para aprender a programar desde cero.



Diseñado para personas **sin experiencia previa** con el código, solo necesitas motivación y ganas de aprender.

¡Únete a miles de estudiantes que ya están transformando su futuro en el mundo del código!

¿Listo para empezar tu aventura?

Consiste en una serie de **vídeos tutoriales** con unos **ejercicios prácticos** que realizarás **guiado por uno de nuestros profes**

COMIENZA EL CURSO

Faqs

»»» ¿Por qué aprender programación me ayudará para mi futuro?

Aprender a programar multiplica tus oportunidades de empleo y es una apuesta segura para tu futuro profesional. Esta habilidad te diferencia del resto y te proporciona una ventaja competitiva significativa.

»»» ¿Para quién está diseñado el Curso Pro de Codenotch?

Este programa está diseñado para aquellos que desean cambiar de carrera hacia la tecnología pero necesitan una opción flexible y de alta calidad. Con nuestro enfoque modular, puedes avanzar a tu ritmo y obtener lo mejor de un bootcamp adaptándose a tus horarios.

»»» ¿Cuál es la diferencia entre los bootcamps de Codenotch y los Cursos Pro?

Tanto los objetivos y los contenidos del programa como la metodología son los mismos en el bootcamp que en los Cursos Pro. La diferencia está en que las clases del Curso Pro son bajo demanda (las lecciones están grabadas para que las veas cuando puedas dedicarle tiempo, a tu ritmo). Será cuando realices la parte práctica que hay en cada tema cuando interactuarás con tu tutor personal.

»»» ¿Necesito conocimientos previos?

No necesitas ningún conocimiento previo. El curso está diseñado para principiantes absolutos. ¡Empezamos desde cero!

»»» Si no he programado antes, ¿tenéis algún curso gratis de programación con el que pueda aprender a programar desde cero?

Sí, puedes realizar **Road to Code**, curso básico gratuito para aprender a programar desde cero.

»»» ¿Podré trabajar o estudiar mientras hago el Curso Pro?

Sí, el Curso Pro está diseñado para ser flexible y puedes compaginarlo con tu trabajo o estudios. ¡Aprende a tu ritmo sin dejar de trabajar o estudiar!

Faqs

»»» ¿Puedo hacer un Curso y luego saltar al otro?

Claro, puedes completar el Curso Pro Front-End y después el de Back-End o matricularte directamente en el Full Stack. Las certificaciones son las mismas.

»»» ¿Puedo pagar solo una certificación o tengo que matricularme en alguno de los Cursos Pro por completo?

Puedes elegir cursar las certificaciones por separado matriculandote en una cuando acabes la anterior o adquirir el Curso Pro por completo, obteniendo un descuento importante al hacerlo de este modo.

»»» ¿Cuánto tiempo dura el Curso Pro?

El tiempo para completar el curso depende de tu dedicación, ya que puedes hacerlo a tu propio ritmo. Cada certificación tiene una duración estimada de 35 a 70 horas. Consulta la tabla para ver el tiempo estimado simulando que dedicas 3 horas diarias, 3 a 4 días a la semana (ver pág. 6)

	3 Días/Semana	4 Días/Semana
Full-Stack	10 meses	7 meses
Front-End	6 meses	4 meses
Back-End	6 meses	4 meses

»»» ¿Recibiré algún certificado al finalizar el curso?

Cuando completas cada certificación la recibirás para que puedas compartirla en tus perfiles profesionales. Cuando completas cualquiera de los Cursos Pro recibirás un Diploma NFT, verificable en Blockchain, que acredita que te has convertido en desarrollador/a profesional.


»»» ¿Tenéis bolsa de empleo?


Por supuesto. Un equipo de recruiters profesionales trabajarán contigo en tu perfil para potenciar tu empleabilidad en el sector y una vez hecho esto entrarás en nuestra bolsa de empleo donde más de 1000 empresas podrán ver tu perfil profesional (nuestra IA te pasará el primer filtro de entrevista para facilitar tu contratación)


»»» ¿Cuál es la diferencia entre los tres Cursos Pro de Desarrollo Web?

El Curso Pro front-end te enseña a programar en el lado del cliente, que es la parte más visual de la aplicación. Perfecto para quien le guste el diseño y tenga habilidades visuales. El Curso Pro Back-End te enseña a programar el lado del servidor de la aplicación, ideal para quien tiene una mente del tipo lógica o habilidad analítica. El Curso Pro Full Stack es la suma de los dos anteriores.

Asegura tu futuro laboral con **codenotch**

 648 319 499

 [659 236 147](https://wa.me/659236147)

 [@codenotch.mad](https://www.instagram.com/codenotch.mad)

 admisiones@codenotch.com